

Top<sup>®</sup>  
Light

# OUTDOOR COLLECTION

LIGHT FOR LIVING

Design by<sup>®</sup>

R  
Z  
Rolf Ziel

MADE IN GERMANY





# INHALT/CONTENT

1. Deckenleuchten	08 - 19
2. Wandleuchten	20 - 25
3. Poller-/Schirmleuchten	26 - 35
4. Bodeneinbauleuchten	36 - 46

Wir bieten hochwertige Außenbeleuchtung, die Architektur und Gärten effektiv inszeniert und Sicherheit bietet. Unsere Kollektion umfasst die Puk Outdoor Leuchten in Weiß Matt, Schwarz Matt, Anthrazit Matt und Soft Braun Matt, gefertigt in unserer Manufaktur mit witterungsbeständiger Pulverbeschichtung. Entdecken Sie in unserem „Outdoor Collection“ Katalog die Vielfalt unserer Produkte und als Wendekatalog unser Branding „Orange One“. Wir laden Sie ein, sich von der Qualität und Vielfalt unserer Beleuchtung zu überzeugen.

Wir freuen uns auf Ihren Besuch der zahlreichen Seiten.

Mit freundlichen Grüßen  
Ihr Rainer Stratmeier & Team

We offer high-quality outdoor lighting that effectively showcases architecture and gardens and provides security. Our collection includes the Puk outdoor lights in white matt, black matt, anthracite matt and soft brown matt, manufactured in our factory with weather-resistant powder coating. Discover the variety of our products in our "Outdoor Collection" and our "Orange One" branding as a reversible catalog. We invite you to convince yourself of the quality and variety of our lighting.

We look forward to your visit to the numerous pages.

Best regards  
Your Rainer Stratmeier & team



Kennzeichnung zur Konformitätserklärung des Herstellers über die Einhaltung bestehender EU-Richtlinien.

Proof of manufacturer's conformity with existing European directives.



IP (Ingress Protection), Schutzart-Klassifizierung IP20 = Geschützt gegen das Eindringen von festen Fremdkörpern > 12 mm.

IP (Ingress Protection), Protection classification IP20 = Protected against ingress by solid foreign objects > 12 mm.



Schutzklasse I: Leuchten mit Schutzleiteranschluss.

Protection class I: Lamps with earth conductor connection.



Schutzklasse II: Leuchten mit einer zusätzlichen oder verstärkten Schutzisolierung.

Protection class II: Lamps with additional or reinforced protective insulation.



Schutzklasse III: Leuchten im Niedervoltbereich.

Protection class III: Lamps in low-voltage range.



IP (Ingress Protection), Schutzart-Klassifizierung IP44 = Geschützt gegen das Eindringen von festen Fremdkörpern > 1 mm und gegen Spritzwasser aus allen Richtungen.

IP (Ingress Protection), Protection classification IP44 = Protected against ingress by solid foreign objects > 1 mm and against splashing water from any direction.



Dimmbar (Phasenabschnitt)

Dimmable (Trailing Edge)



Separater Lichtschalter am Leuchtengehäuse.

Separate light switch on lamp housing.



Elektronischer Transformator.

Electronic transformer.



Elektronisches Vorschaltgerät (EVG).

Electronic ballast.



Vorschaltgerät ist ausgelegt für zwei unterschiedliche Wattagen.

Ballast can operate two different wattages.



Hier geht es zum B2B-Shop



www.top-light.de

## Energieeffizienzklassen

Alle angegebenen Energieeffizienzklassen rangieren auf einer Skala von A (sehr effizient) bis G (weniger effizient).



In diesem Katalog gezeigte Farben sind ein Hinweis auf das optische Finish und keine Eigenschaftszusicherung. Für die Richtigkeit von technischen Angaben, sowie Farbabweichungen, wird keine Gewähr übernommen. Alle Maßangaben sind unverbindlich und können geringfügige Abweichungen aufweisen. Technische Änderungen vorbehalten!

Colours shown in this catalogue are an indication of the visual finish and not a guarantee of characteristic. No responsibility is taken for the correctness of the technical specifications or for colour deviations. All dimensions are non-binding and may show slight deviations. We reserve the right to make technical changes!





Puk Maxx Wall Outdoor

# MAIN CONTENT OUTDOOR COLLECTION

## 1. Deckenleuchten 08 - 19



Puk Mini Plus OD 9



Puk Maxx Plus OD 11



Puk Meg Maxx Plus OD 13



Puk Mini Turn OD 15



Puk Maxx Turn OD 17




Allround Flat OD 19


## 2. Wandleuchten 20 - 25



Puk Mini Wall OD 21



Puk Maxx Wall OD 23



Puk Meg Maxx Wall OD 25

## 3. Poller-/Schirmleuchten 26 - 35



Puk Mini Way II 27



Puk Maxx Way II 29



Octopus Mini OD 33




Octopus Maxi OD 35

## 4. Bodeneinbauleuchten 34 - 46



Light Stone Beton OD 39



Light Stone Basalt OD 41



Light Stone Cristal OD 43




# PUK MINI PLUS OUTDOOR Ø 80

LED Deckenleuchte für den Außenbereich (IP44). Aus Metall-Spritzguß mit hochwertiger und robuster Feinstruktur Pulverbeschichtung. Optional können zu Linse oder Glas die Farbfilter dazu kombiniert werden.

LED ceiling luminaire for outdoor use (IP44). Made of metal injection moulding with high-quality and robust fine structure powder coating. Optionally, lens or glass as well as color filters can be combined.



white matt  
fine structure




black matt  
fine structure



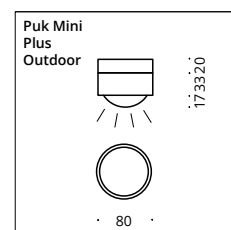
anthracite matt  
fine structure



softbrown matt  
fine structure

Puk Mini Plus Outdoor LED  ~2.700k 1 x 8W ~600lm	ø x H in mm ø x h in mm	Gehäuse body	Preis € price € *
2-48112-30	80 x 70	white matt, fine structure	251,-
2-48112-31	80 x 70	black matt, fine structure	251,-
2-48112-32	80 x 70	anthracite matt, fine structure	251,-
2-48112-33	80 x 70	softbrown matt, fine structure	251,-

- Preise ohne Zubehör. Bestell-Artikelnummern für Linse, Glas, Farbfilter und die Konfigurationsempfehlung (2) auf Seite 31!
- Prices without accessories: Order item-no. for lens, glass, color filter and the recommended Configuration (2) are on page 31!






# PUK MAXX PLUS OUTDOOR Ø 120

LED Deckenleuchte für den Außenbereich (IP44). Aus Metall Spritzguß mit hochwertiger und robuster Feinstruktur Pulverbeschichtung. Optional können zu Linse oder Glas die Farbfilter dazu kombiniert werden.


LED ceiling luminaire for outdoor use (IP44). Made of metal injection moulding with high-quality and robust fine structure powder coating. Optionally, lens or glass as well as color filters can be combined.



white matt  
fine structure



black matt  
fine structure



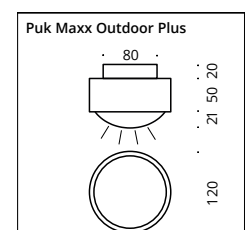
anthracite matt  
fine structure



softbrown matt  
fine structure

Puk Maxx Plus Outdoor LED <b>G</b> ~2.700k 1 x 10W ~800lm	ø x H in mm ø x h in mm	Gehäuse body	Preis € price € *
2-4018002-30	120 x 96	white matt, fine structure	304,-
2-4018002-31	120 x 96	black matt, fine structure	304,-
2-4018002-32	120 x 96	anthracite matt, fine structure	304,-
2-4018002-33	120 x 96	softbrown matt, fine structure	304,-

- Preise ohne Zubehör. Bestell-Artikelnummern für Linse, Glas, Farbfilter und die Konfigurationsempfehlung (2) auf Seite 31!
- Prices without accessories: Order item-no. for lens, glass, color filter and the recommended Configuration (2) are on page 31!






# PUK MEG MAXX PLUS OUTDOOR Ø 160

LED Deckenleuchte für den Außenbereich (IP44). Aus Metall Spritzguß mit hochwertiger und robuster Feinstruktur Pulverbeschichtung. Optional können zu Linse oder Glas die Farbfilter dazu kombiniert werden.


LED ceiling luminaire for outdoor use (IP44). Made of metal injection moulding with high-quality and robust fine structure powder coating. Optionally, lens or glass as well as color filters can be combined.



white matt  
fine structure



black matt  
fine structure



anthracite matt  
fine structure



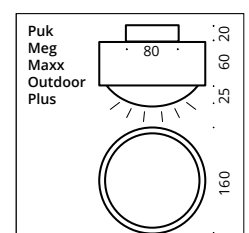
softbrown matt  
fine structure

Puk Meg Maxx Plus Outdoor LED  ~2.700k 1 x 10W, ~800lm	Ø x Höhe in mm Ø x height in mm	Gehäuse body	Preis € price € *
2-50802-30	160 x 80	white matt, fine structure	388,-
2-50802-31	160 x 80	black matt, fine structure	388,-
2-50802-32	160 x 80	anthracite matt, fine structure	388,-
2-50802-33	160 x 80	softbrown matt, fine structure	388,-

► Preise ohne Zubehör. Bestell-Artikelnummern für Linse, Glas, Farbfilter und die Konfigurationsempfehlung (2) auf Seite 31!



► Prices without accessories: Order item-no. for lens, glass, color filter and the recommended configuration (2) are on page 31!






# PUK MINI TURN OUTDOOR Ø 80

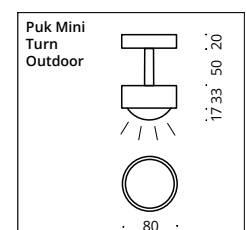
LED Deckenleuchte für den Außenbereich (IP44). Aus Metall Spritzguß mit hochwertiger und robuster Feinstruktur Pulverbeschichtung. Kopf nicht dreh- und kippbar. Optional können zu Linse oder Glas die Farbfilter dazu kombiniert werden.

LED ceiling luminaire for outdoor use (IP44). Made of metal injection moulding with high-quality and robust fine structure powder coating. Head not tiltable. Optionally, lens or glass as well as color filters can be combined.



Puk Mini Turn Outdoor	ø x H in mm ø x h in mm	Gehäuse body	Preis € price € *
LED  ~2.700k downlight 1 x 8W ~600lm			
2-48212-30	80 x 120	white matt, fine structure	262,-
2-48212-31	80 x 120	black matt, fine structure	262,-
2-48212-32	80 x 120	anthracite matt, fine structure	262,-
2-48212-33	80 x 120	softbrown matt, fine structure	262,-

- Preise ohne Zubehör. Bestell-Artikelnummern für Linse, Glas, Farbfilter und die Konfigurationsempfehlung (2) auf Seite 31!
- Prices without accessories: Order item-no. for lens, glass, color filter and the recommended Configuration (2) are on page 31!






# PUK MAXX TURN OUTDOOR Ø 120

LED Deckenleuchte für den Außenbereich (IP44) mit downlight oder up- & downlight. Aus Metall Spritzguß mit hochwertiger und robuster Feinstruktur Pulverbeschichtung. Kopf nicht dreh- und kippbar. Optional können zu Linse oder Glas die Farbfilter dazu kombiniert werden.


LED ceiling luminaire for outdoor use (IP44) with downlight or up- and downlight. Made of metal injection moulding with high-quality and robust fine structure powder coating. Head not tiltable. Optionally, lens or glass as well as color filters can be combined.



white matt  
fine structure



black matt  
fine structure



anthracite matt  
fine structure



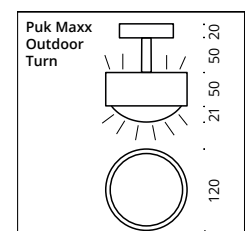
softbrown matt  
fine structure

Puk Maxx Turn Outdoor	Ø x H in mm Ø x h in mm	Gehäuse body	Preis € price € *
LED <b>G</b> ~2.700k			
downlight 1 x 10W ~800lm			
2-4028002-30	120 x 146	white matt, fine structure	314,-
2-4028002-31	120 x 146	black matt, fine structure	314,-
2-4028002-32	120 x 146	anthracite matt, fine structure	314,-
2-4028002-33	120 x 146	softbrown matt, fine structure	314,-
up- & downlight 2 x 8W ~1.200lm			
2-4038002-30	120 x 146	white matt, fine structure	367,-
2-4038002-31	120 x 146	black matt, fine structure	367,-
2-4038002-32	120 x 146	anthracite matt, fine structure	367,-
2-4038002-33	120 x 146	softbrown matt, fine structure	367,-

► Preise ohne Zubehör. Bestell-Artikelnummern für Linse, Glas, Farbfilter und die Konfigurationsempfehlung (2) auf Seite 31!



► Prices without accessories: Order item-no. for lens, glass, color filter and the recommended Configuration (2) are on page 31!

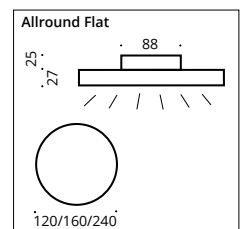
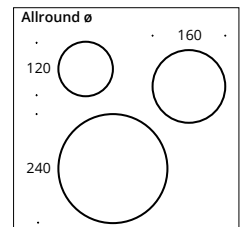




# ALLROUND FLAT OUTDOOR Ø 120/160/240

Diese flache Aufbauleuchte wurde für den Deckeneinsatz konstruiert. Sie ist dimmbar und in 3 Leuchtenkopfdurchmessern erhältlich (Ø120mm/8W/920lm, Ø160mm/12W/1300lm, Ø240mm/16W/1600lm, durchgängig 2700k). Mit der Schutzklasse IP44 eignet sich die Allround Flat sehr gut für den Außenbereich.

This flat surface mounted luminaire is designed for ceiling use. It is dimmable and available in 3 luminaire head diameters. (Ø120mm/8W/920lm, Ø160mm/12W/1300lm, Ø240mm/16W/1600lm, 2700k throughout). With IP44 protection class, the Allround Flat is very suitable for outdoor use.



Allround	Preis € price €	Allround	Preis € price €	Allround	Preis € price €	Wandschild/ Leuchtkörper Wall Shield/Luminous Body
120 mm Ø LED <b>G</b> 8 Watt, ~2.700k ~920 lm	*	160 mm Ø LED <b>G</b> 12 Watt, ~2.700k ~1.300 lm	*	240 mm Ø LED <b>G</b> 16 Watt, ~2.700k ~1.600 lm	*	
7-2421212	304,-	7-2421612	346,-	7-2422412	388,-	chrome/frosted solid acrylic



\*Unverbindliche Preisempfehlung VK, ohne MwSt. Mit Erscheinen dieser Preisliste verlieren alle bisherigen Preislisten ihre Gültigkeit. Modelle geschützt  
\*Recommended retail price, exclusive of VAT. At the release of this price list, all other price lists are void. Models registered.





Puk Mini Wall Outdoor


# PUK MINI WALL OUTDOOR Ø 80

LED Wandleuchte für den Außenbereich (IP44) mit up- & downlight aus Metall Spritzguß mit hochwertiger und robuster Feinstruktur Pulverbeschichtung. Optional können zu Linse oder Glas die Farbfilter dazu kombiniert werden.

LED wall luminaire for outdoor use (IP44) with up- and downlight. Made of metal injection moulding with high-quality and robust fine structure powder coating. Optionally, lens or glass as well as color filters can be combined.



black matt  
fine structure



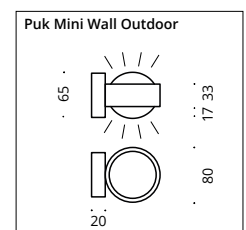
anthracite matt  
fine structure



softbrown matt  
fine structure

Puk Mini Wall Outdoor	L x H in mm L x h in mm	Gehäuse body	Preis € price € *
LED <b>G</b> ~2.700k 2 x 8W ~1.200lm			
2-48012-30	100 x 65	white matt, fine structure	262,-
2-48012-31	100 x 65	black matt, fine structure	262,-
2-48012-32	100 x 65	anthracite matt, fine structure	262,-
2-48012-33	100 x 65	softbrown matt, fine structure	262,-

- Preise ohne Zubehör. Bestell-Artikelnummern für Linsen, Gläser, Farbfilter und die Konfigurationsempfehlung auf Seite 31!
- Prices without accessories: Order item-no. for lenses, glasses, color filters and the recommended Configuration are on page 31!







# PUK MAXX WALL OUTDOOR Ø 120

Drehbare LED Wandleuchte für den Außenbereich (IP44) mit up- & downlight aus Metall Spritzguß mit hochwertiger und robuster Feinstruktur Pulverbeschichtung. Optional können zu Linse oder Glas die Farbfilter dazu kombiniert werden.

Rotatable LED wall luminaire for outdoor use (IP44) with up- and downlight. Made of metal injection moulding with high-quality and robust fine structure powder coating. Optionally, lens or glass as well as color filters can be combined.



white matt  
fine structure



black matt  
fine structure



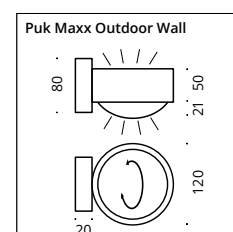
anthracite matt  
fine structure



softbrown matt  
fine structure

Puk Maxx Wall Outdoor LED <b>G</b> ~2.700k 2 x 8W ~1.200lm	L x H in mm L x h in mm	Gehäuse body	Preis € price € *
2-40812-30	140 x 80	white matt, fine structure	377,-
2-40812-31	140 x 80	black matt, fine structure	377,-
2-40812-32	140 x 80	anthracite matt, fine structure	377,-
2-40812-33	140 x 80	softbrown matt, fine structure	377,-

- Preise ohne Zubehör. Bestell-Artikelnummern für Linsen, Gläser, Farbfilter und die Konfigurationsempfehlung auf Seite 31!
- Prices without accessories: Order item-no. for lenses, glasses, color filters and the recommended Configuration are on page 31!






Puk Meg Maxx Wall Outdoor

# PUK MEG MAXX WALL OUTDOOR Ø 160

Drehbare LED Wandleuchte für den Außenbereich (IP44) mit up- & downlight aus Metall Spritzguß mit hochwertiger und robuster Feinstruktur Pulverbeschichtung. Optional können zu Linse oder Glas die Farbfilter dazu kombiniert werden.


Rotatable LED wall luminaire for outdoor use (IP44) with up- and downlight. Made of metal injection moulding with high-quality and robust fine structure powder coating. Optionally, lens or glass as well as color filters can be combined.



white matt  
fine structure/chrome



black matt  
fine structure



anthracite matt  
fine structure

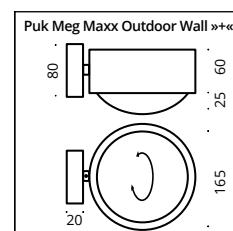


softbrown matt  
fine structure

Puk Meg Maxx Wall Outdoor	L x H in mm L x H in mm	Gehäuse body	Preis € price € *
LED <b>G</b> ~2.700k 2 x 10W, ~1.600lm			
2-50812-30	185 x 80	white matt, fine structure/chrome	461,-
2-50812-31	185 x 80	black matt, fine structure/chrome	461,-
2-50812-32	185 x 80	anthracite matt, fine structure/chrome	461,-
2-50812-33	185 x 80	softbrown matt, fine structure/chrome	461,-

► Preise ohne Zubehör. Bestell-Artikelnummern für Linsen, Gläser, Farbfilter und die Konfigurationsempfehlung auf Seite 31!

► Prices without accessories: Order item-no. for lenses, glasses, color filters and the recommended Configuration are on page 31!





# PUK MINI WAY II Ø 80

Die Puk Mini Way II ist eine ideale Wegleuchte für Auffahrten, Eingänge und Wege oder einsetzbar als klassische Beetleuchte. Durch ihre Neigung leuchtet sie blendfrei direkt den Weg aus. Die hochwertige Feinstruktur-Haptik des VA-Gehäuses wird in eigener Manufaktur gepulvert und eingebrannt. Zusätzlich können optional zu Linse oder Glas die Farbfilter dazu kombiniert werden.

The Puk Mini Way II is an ideal light for driveways, entrances and paths or can be used as a classic patch light. Thanks to its inclination, it directly illuminates the path without glare. The high-quality fine-textured feel of the VA housing is powder-coated in our own manufactory. Optionally, lens or glass as well as color filters can be combined.



black matt  
fine structure



anthracite matt  
fine structure



softbrown matt  
fine structure

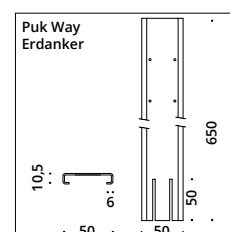
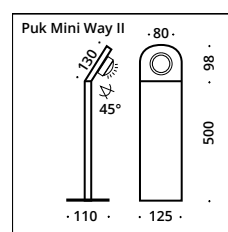


white matt  
fine structure

Puk Mini Way II LED  ~2.700k 8W, ~600lm	H x B in mm H x B in mm	Ausführung design	Preis € price € *
15-4000-30	600 x 125	white matt, fine structure	419,-
15-4000-31	600 x 125	black matt, fine structure	419,-
15-4000-32	600 x 125	anthracite matt, fine structure	419,-
15-4000-33	600 x 125	softbrown matt, fine structure	419,-
15-4020	H 650	Erdanker	52,-

► Preise ohne Zubehör. Bestell-Artikelnummern für Linse, Glas, Farbfilter und die Konfigurationsempfehlung auf Seite 31!

► Prices without accessories: Order item-no. for lens, glass, color filter and the recommended Configuration are on page 31!






Puk Maxx Way II


# PUK MAXX WAY II Ø 120

Die Puk Max Way II ist eine ideale Wegleuchte für Auffahrten, Eingänge und Wege oder einsetzbar als klassische Beetleuchte. Durch ihre Neigung leuchtet sie blendfrei direkt den Weg aus. Die hochwertige Feinstruktur-Haptik des VA-Gehäuses wird in eigener Manufaktur gepulvert und eingebrannt. Zusätzlich können optional zu Linse oder Glas die Farbfilter dazu kombiniert werden.

The Puk Maxx Way II is an ideal light for driveways, entrances and paths or can be used as a classic patch light. Thanks to its inclination, it directly illuminates the path without glare. The high-quality fine-textured feel of the VA housing is powder-coated in our own manufactory. Optionally, lens or glass as well as color filters can be combined.



black matt  
fine structure




anthracite matt  
fine structure



softbrown matt  
fine structure

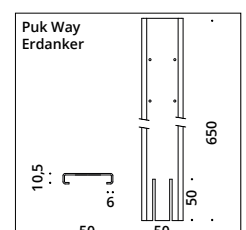
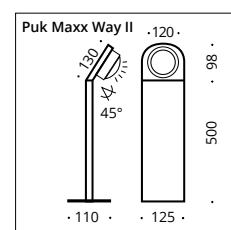


white matt  
fine structure

Puk Maxx Way II LED  ~2.700k 10W, ~800lm	H x B in mm H x B in mm	Ausführung design	Preis € price € *
15-4001-30	600 x 125	white matt, fine structure	545,-
15-4001-31	600 x 125	black matt, fine structure	545,-
15-4001-32	600 x 125	anthracite matt, fine structure	545,-
15-4001-33	600 x 125	softbrown matt, fine structure	545,-
15-4020	H 650	Erdanker	52,-

► Preise ohne Zubehör. Bestell-Artikelnummern für Linse, Glas, Farbfilter und die Konfigurationsempfehlung auf Seite 31!

► Prices without accessories: Order item-no. for lens, glass, color filter and the recommended Configuration are on page 31!





# PUK OUTDOOR EQUIPMENT

## Puk Mini 80 Zubehör

Art. Nr. item no.	Einsatz insert	Beschreibung description	Preis €* price €*
2-2026	Linse, lens	klar, clear	30,-
2-2026-s	Linse, lens	einseitig mattiert, frosted on one side	35,-
2-2027	Glas, glass	beidseitig mattiert, passt nicht unter Linse frosted on both sides, doesn't fit under lens	12,-
2-2045	Soft-Glas, soft glass	für weiche Lichtverteilung unter der Linse for a soft light distribution under the lens	12,-
2-2028	Farbfilter nur unter Glas oder Linse	rot, red	30,-
2-2029	Glas oder Linse	magenta, magenta	30,-
2-2030	color filter	gelb, yellow	30,-
2-2033	only under glass	blau, blue	30,-
2-2034	or lens	grün, green	30,-

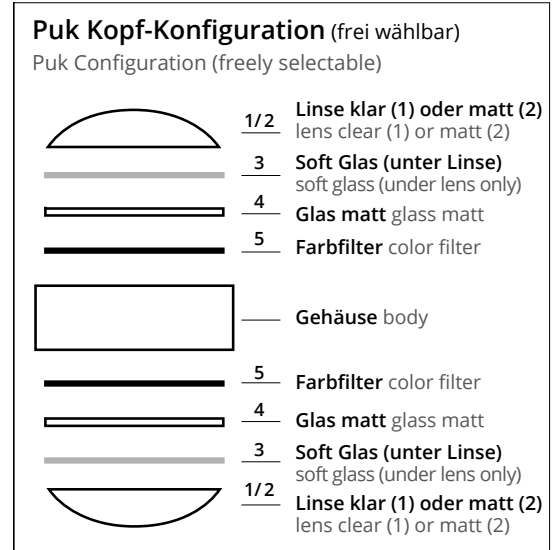
## Puk Maxx 120 Zubehör

Art. Nr. item no.	Einsatz insert	Beschreibung description	Preis €* price €*
2-3036	Linse, lens	klar, clear	57,-
2-3036-s	Linse, lens	einseitig mattiert, frosted on one side	69,-
2-3037	Glas, glass	beidseitig mattiert, passt nicht unter Linse frosted on both sides, doesn't fit under lens	18,-
2-3045	Soft-Glas, soft glass	für weiche Lichtverteilung unter der Linse for a soft light distribution under the lens	18,-
2-4038	Farbfilter nur unter Glas oder Linse	rot, red	34,-
2-4039	Glas oder Linse	magenta, magenta	34,-
2-4040	color filter	gelb, yellow	34,-
2-4043	only under glass	blau, blue	34,-
2-4044	or lens	grün, green	34,-

## Puk Meg Maxx 160 Zubehör

Art. Nr. item no.	Einsatz insert	Beschreibung description	Preis €* price €*
2-5036	Linse, lens	klar, clear	114,-
2-5036-s	Linse, lens	einseitig mattiert, frosted on one side	122,-
2-5037	Glas, glass	beidseitig mattiert, passt nicht unter Linse frosted on both sides, doesn't fit under lens	23,-
2-5038	Farbfilter nur unter Glas oder Linse	rot, red	57,-
2-5039	Glas oder Linse	magenta, magenta	57,-
2-5040	color filter	gelb, yellow	57,-
2-5043	only under glass	blau, blue	57,-
2-5044	or lens	grün, green	57,-

Linsen, Gläser und Farbfilter frei kombinierbar.  
Lenses, glasses and color filter freely selectable.



Linse matt lens matt



Linse klar lens clear



Glas matt glass matt



Linse klar + Soft Glas oben  
lens clear + soft glass on top



gelb yellow

rot red

magenta magenta

grün green


blau blue




# OCTOPUS OUTDOOR MINI

Die lichtechten Schirme des Modells »Village« aus Polycarbonat leuchten in den Farben Gelb, Rot, Grün, Blau und Weiß. Die biegbaren Arme sind aus hochwertigem Kunststoff mit eingebettetem Alukern und in einer Standardlänge, sowie auf Maß, lieferbar. Der im Leuchtschaft integrierte Erdspieß ermöglicht es, den Schaft in das Erdreich zu stecken oder mit einem vorgestochenen Loch in den Boden einzulassen. Alle Metallteile sind aus hochwertigem, nichtrostendem VA-Stahl gefertigt und garantieren eine absolute Witterungsbeständigkeit der Leuchte.


The fadeless shades of the Village-model made of polycarbonate shine in colors of yellow, red, green, blue and white. The flexible arms are made of high-quality plastic with an embedded aluminium core and are available in a standard length as well as made to measure. The integrated groundskewer enables you to poke the lamp into the ground or to fix it in a pre-lanced hole. All metal parts are made of high-quality, stainless VA steel and guarantee absolute weather resistance of the luminaire.




green



blue



red



white

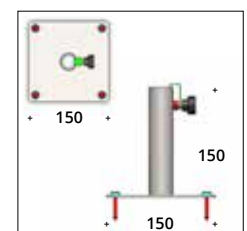
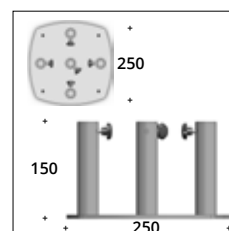
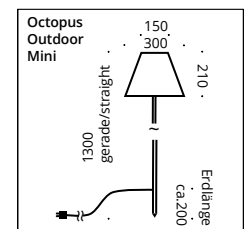


VA-Stahl-Spitze, Kunststoffschaft mit Aluminiumkern  
Stainless steel tip, plastic shaft with aluminium core

E27 Fassung	Ausführung design	Maße in mm dimensions in mm	Preis € price € *
19-02130	Octopus Outdoor	1.300	104,-
19-10	Verlängerung, lengthening piece	je/each 100	11,-
● 19-02-GE	Village Mini Schirme/shades Schirm gelb, shade yellow	ø 150 - 300, 210	62,-
● 19-02-GR	Schirm grün, shade green	ø 150 - 300, 210	62,-
● 19-02-B	Schirm blau, shade blue	ø 150 - 300, 210	62,-
● 19-02-R	Schirm rot, shade red	ø 150 - 300, 210	62,-
○ 19-02-W	Schirm weiß, shade white	ø 150 - 300, 210	62,-
19-033	Einzelstandfuß	B x L x H 150 x 150 x 150	73,-
19-034	5-fach Fuß	B x L x H 250 x 250 x 150	198,-

Leuchtmittelempfehlung: LED Filamente E27/7W=60W/800lm/2.700K **G** Art. Nr. 8-331: 14,60 €  
Abdichtung der Leuchte über den Fassungsring.

bulb recommendation: LED Filamente E27/7W=60W/800lm/2.700K **G** Item No. 8-331: 14,60 €  
Sealing of the luminaire via the lampholder sealing ring.







# OCTOPUS OUTDOOR MAXI

Die lichtechten Schirme des Modells »Village« aus Polycarbonat leuchten in den Farben Gelb, Rot, Grün, Blau und Weiß. Die biegbaren Arme sind aus hochwertigem Kunststoff mit eingebettetem Alukern und in zwei Standardlängen, sowie auf Maß, lieferbar. Der im Leuchtschaft integrierte Erdspieß ermöglicht es, den Schaft in das Erdreich zu stecken oder mit einem vorgestochenen Loch in den Boden einzulassen. Alle Metallteile sind aus hochwertigem, nichtrostendem VA-Stahl gefertigt und garantieren eine absolute Witterungsbeständigkeit der Leuchte.


The fadeless shades of the Village-model made of polycarbonate shine in colors of yellow, red, green, blue and white. The flexible arms are made of high-quality plastic with an embedded aluminium core and are available in two standard lengths as well as made to measure. The integrated groundskewer enables you to poke the lamp into the ground or to fix it in a pre-lanced hole. All metal parts are made of high-quality, stainless VA steel and guarantee absolute weather resistance of the luminaire.



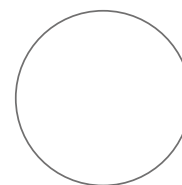
green



blue



red

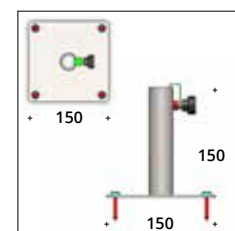
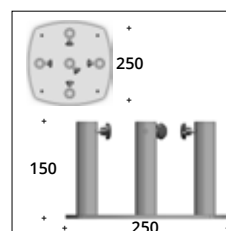
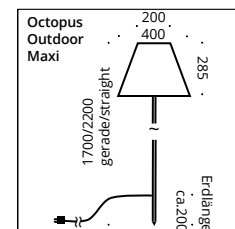


white



VA-Stahl-Spitze, Kunststoffschaft mit Aluminiumkern  
Stainless steel tip, plastic shaft with aluminium core

E27 Fassung	Ausführung design	Maße in mm dimensions in mm	Preis € price € *
19-01130	Octopus Outdoor	1.700	136,-
19-01180	Octopus Outdoor	2.200	157,-
19-10	Verlängerung, lengthening piece	je/each 100	11,-
	<b>Village</b> Schirme/shades		
● 19-01-GE	Schirm gelb, shade yellow	ø 200 - 400, H 285	83,-
● 19-01-GR	Schirm grün, shade green	ø 200 - 400, H 285	83,-
● 19-01-B	Schirm blau, shade blue	ø 200 - 400, H 285	83,-
● 19-01-R	Schirm rot, shade red	ø 200 - 400, H 285	83,-
○ 19-01-W	Schirm weiß, shade white	ø 200 - 400, H 285	83,-
19-033	Einzelstandfuß	B x L x H 150 x 150 x 150	73,-
19-034	5-fach Fuß	B x L x H 250 x 250 x 150	198,-



Leuchtmittelempfehlung: LED Filamente E27/7W=60W/800lm/2.700K **G** Art. Nr. 8-331: 14,60 €  
Abdichtung der Leuchte über den Fassungsring.

bulb recommendation: LED Filamente E27/7W=60W/800lm/2.700K **G** Item No. 8-331: 14,60 €  
Sealing of the luminaire via the lampholder sealing ring.



# LIGHT STONE

Wegweisende und dekorative Lichtelemente im Pflaster.  
Pioneering and decorative light elements in the patch.





Der original Light Stone Pflasterstein ist die konsequente Umsetzung der Hochleistungs-LED-Technik. In Beton-, Basalt- oder Granitsteinoptik und in verschiedenen Größen fügt er sich als Wegweiser oder dekoratives Lichtelement in alle Pflasterflächen ein.

The original Light Stone cobblestone is the perfect realization of high performance LED technology. In concrete, basalt or granite stone design and in different sizes it blends in perfectly with all cobblestone surfaces as guidelight or decorative light element.

## Modell-/Formatübersicht Survey of formates and models

### Beton







Kunststeinoptik, Cast Stone Design  
Maße (Dimensions) in mm

B x L x H (w x l x h)
 60 x 60 x 80
 80 x 80 x 80
 100 x 100 x 60
 100 x 200 x 60



### Basalt





Natursteinoptik, Virgin Stone Design  
Maße (Dimensions) in mm

B x L x H (w x l x h)
 50 x 60 x 50
 60 x 70 x 60
 70 x 85 x 70
 120 x 120 x 80
 140 x 140 x 80
 160 x 160 x 90



### Cristal

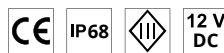
Granitsteinoptik, Granite Stone Design  
Maße (Dimensions) in mm

B x L x H (w x l x h)
 50 x 60 x 50
 60 x 70 x 55
 70 x 80 x 70
 95 x 95 x 60



Technik Technology LED  ~5.300k, IP68

①	0,3	Watt LED ~19lm	12V/DC
②	1	Watt LED ~81lm	12V/DC



Lichtstein-  
montage:

Lightstone  
mounting:



#### Neue Lichtstein LED Technologie.

Unsere Lichtsteine verfügen jetzt über ein separat geschütztes System mit komplett vergossener LED. Dadurch wird eine extreme Wasserdichte im IP68 Bereich gewährleistet, die den Lichtstein noch resistenter gegen Abnutzung durch Umwelteinflüsse macht.

#### New Lightstone LED Technologie.

Our lightstones now have a separately protected system with fully encapsulated LED. As a result, an extreme IP68 water density is ensured, that makes the lightstone more resistant to wear and tear caused by environmental factors.

#### Qualitätssicherung

Eine Gewährleistung für eine langlebige Funktion unserer Lichtsteine gilt nur bei Verwendung der original Top Light Zubehörteile (Transformator = spannungstabil und Verbinder = kapillarwirkungsresistent). Bei Verwendung von Zubehörteilen anderer Hersteller erlischt jegliche Garantie.

#### Quality assurance

A guarantee for a long-lasting function of our lightstones is only valid when original Top Light accessories are used (transformer = voltage stable and connector = capillary action resistant). The use of accessories from other manufacturers will void any warranty.



# LIGHT STONE BETON

Pflasterstein, Kunststeinoptik mit Anprallschutz, Hochleistungs LED-technik, ca. 0,3 oder 1 Watt, 12 V-DC, befahrbar (private Auffahrt/Fußgängerzone), schlagzäh, lichtstabilisiert. Die Light Stones werden „made in Germany“ bei uns im Haus einzeln in Formen gegossen.

Paving stone, artificial stone look with impact protection, high-power LED technology, approx. 0.3 or 1 Watt, 12 V-DC, trafficable (private driveway/pedestrian zone), impact-resistant, light-stabilised. The Light Stones are "made in Germany" and cast individually in moulds at our factory.



Mit individuellem Logo auf Anfrage. With individual logo on request.



Art. Nr. item no.	Leistung output 0,3 Watt	Preis €* price €*	Art. Nr. item no.	Leistung output 1 Watt	Preis €* price €*	L x B x H in mm l x w x h in mm	Farbe color
12-016060	1 x 0,3 Watt	41,-	12-016060+	1 x 1 Watt	58,-	60 x 60 x 80 <sup>①</sup>	glasklar, crystal clear
12-018080	1 x 0,3 Watt	46,-	12-018080+	1 x 1 Watt	62,-	80 x 80 x 80 <sup>①</sup>	glasklar, crystal clear
12-01100100	1 x 0,3 Watt	54,-	12-01100100+	1 x 1 Watt	71,-	100 x 100 x 60 <sup>②</sup>	glasklar, crystal clear
12-01100200	2 x 0,3 Watt	78,-	12-01100200+	1 x 1 Watt	112,-	100 x 200 x 60 <sup>②</sup>	glasklar, crystal clear



① Maße beziehen sich auf Leuchtenkörper (sichtbare Fläche), Aufprallschutz + 5 mm.

Dimensions relate to illuminant (visible area), impact protection + 5 mm.

② Sollmaße für Standard Betonrechteck Pflaster 10 x 10 bzw. 10 x 20. Nominal dimensions for standard concrete rectangle cobblestone 10 x 10 or 10 x 20.

Zubehör für die Verlegung finden Sie auf Seite 45.

Accessories for installation can be found on page 45.



# LIGHT STONE BASALT

Pflasterstein, Natursteinoptik mit Anprallschutz, Hochleistungs LED-Technik, ca. 0,3 oder 1 Watt, 12 V-DC, befahrbar (private Auffahrt/Fußgängerzone), schlagzäh, lichtstabilisiert. Die Light Stones werden „made in Germany“ bei uns im Haus einzeln in Formen gegossen.

Paving stone, natural stone optic with impact protection, high-performance LED technology, approx. 0.3 or 1 Watt, 12 V-DC, trafficable (private driveway/pedestrian zone), impact-resistant, light-stabilised. The Light Stones are "made in Germany" and cast individually in moulds at our factory.



Problemloses Verlegen, erdeinbautaugliches Elektroequipment (IP68) und die extrem lange Brenndauer (mittlere Brennstunden), zeichnen den Light Stone aus!

Problem-free installation, electronic equipment fit for subsurface installation (IP68) and the extremely long lighting hours (average lighting hours) are what the Light Stone stands for!

Art. Nr. item no.	Leistung output 0,3 Watt	Preis €* price €*	Art. Nr. item no.	Leistung output 1 Watt	Preis €* price €*	L x B x H in mm l x w x h in mm	Farbe color
11-015060	1 x 0,3 Watt	33,-	11-015060+	1 x 1 Watt	50,-	50 x 60 x 50 <sup>①</sup>	glasklar, crystal clear
11-016070	1 x 0,3 Watt	38,-	11-016070+	1 x 1 Watt	54,-	60 x 70 x 60 <sup>①</sup>	glasklar, crystal clear
11-017085	1 x 0,3 Watt	42,-	11-017085+	1 x 1 Watt	59,-	70 x 85 x 70 <sup>①</sup>	glasklar, crystal clear
11-01120120	2 x 0,3 Watt	88,-	11-01120120+	1 x 1 Watt	112,-	120 x 120 x 80 <sup>①</sup>	glasklar, crystal clear
11-01140140	2 x 0,3 Watt	120,-	11-01140140+	1 x 1 Watt	178,-	140 x 140 x 80 <sup>①</sup>	glasklar, crystal clear
11-01160160	2 x 0,3 Watt	143,-	11-01160160+	1 x 1 Watt	201,-	160 x 160 x 80 <sup>①</sup>	glasklar, crystal clear



① Maße beziehen sich auf Leuchtenkörper (sichtbare Fläche), Aufprallschutz + 5 mm.  
Dimensions relate to illuminant (visible area), impact protection + 5 mm.

Zubehör für die Verlegung finden Sie auf Seite 45.  
Accessories for installation can be found on page 45.



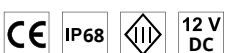
# LIGHT STONE CRISTAL

Pflasterstein, Granitsteinoptik, Hochleistungs LED-Technik, ca. 0,3 Watt oder 1Watt, 12 V-DC, befahrbar (private Auffahrt/ Fußgängerzone), schlagzäh, lichtstabilisiert. Die Light Stones werden „made in Germany“ bei uns im Haus einzeln in Formen gegossen.

Paving stone, granite look with impact protection, high-performance LED technology, approx. 0.3 or 1 Watt, 12 V-DC, trafficable (private driveway/pedestrian zone), impact-resistant, light-stabilised. The Light Stones are "made in Germany" and cast individually in moulds at our factory.



Art. Nr. item no.	Leistung output 0,3 Watt	Preis €* price €*	Art. Nr. item no.	Leistung output 0,3 Watt	Preis €* price €*	L x B x H in mm l x w x h in mm	Farbe color
16-015060	1 x 0,3 Watt	37,-	16-015060+	1 x 1 Watt	54,-	50 x 60 x 50 <sup>Ⓛ</sup>	glasklar, crystal clear
16-016070	1 x 0,3 Watt	42,-	16-016070+	1 x 1 Watt	59,-	60 x 70 x 55 <sup>Ⓛ</sup>	glasklar, crystal clear
16-017090	1 x 0,3 Watt	51,-	16-017090+	1 x 1 Watt	68,-	70 x 80 x 70 <sup>Ⓛ</sup>	glasklar, crystal clear
16-01100100	1 x 0,3 Watt	62,-	16-01100100+	1 x 1 Watt	79,-	95 x 95 x 60 <sup>Ⓛ</sup>	glasklar, crystal clear



Ⓛ Maße beziehen sich auf Leuchtenkörper (sichtbare Fläche). Dimensions relate to illuminant (visible area), impact protection + 5 mm.

Zubehör für die Verlegung finden Sie auf Seite 45.  
Accessories for installation can be found on page 45.



# TECHNISCHES ZUBEHÖR TECHNICAL ACCESSORIES

Artikel model	Art. Nr. item no.	Ausführung design 2-polig Niedervolt, schwarz 2-pin for low voltage, black	L x B x H l x w x h	Preis € price € *
10 m Erdgummikabel	13-01010	2-polig für NV, schwarz, 2-pin for low voltage, black	10 m, 0, 75 qmm	13,-
25 m Erdgummikabel	13-01025	2-polig für NV, schwarz, 2-pin for low voltage, black	25 m, 0, 75 qmm	32,-
50 m Erdgummikabel	13-01050	2-polig für NV, schwarz, 2-pin for low voltage, black	50 m, 0, 75 qmm	63,-
100 m Erdgummikabel	13-01100	2-polig für NV, schwarz, 2-pin for low voltage, black	100 m, 0, 75 qmm	126,-
Kabelverbinder-Set cable connector set	13-01105	Kabelverbinder-Set, 1x pro Stein/LED cable connector set, 1x per stone/LED IP 68, 13 cm (5 Teile/ 5 parts)		5,30
Trafo 7 Watt + Box IP 68 + Kabelverschraubungen transformator 7 watts + box IP 68 + cable glands	13-01102	inkl. Trafo und Box, incl. transformator and box max. 7 Steine bei 1W, max. 21 Steine bei 0,3 W, max. 7 1W-stones, max. 21 0,3W-stones Parallel-Schaltung, parallel switching	93 x 93 x 62 mm	73,-
Trafo 20 Watt + Box IP 68 + Kabelverschraubungen transformator 20 watts + box IP 68 + cable glands	13-01104	inkl. Trafo und Box, incl. transformator and box max. 20 Steine bei 1W, max. 60 Steine bei 0,3 W max. 20 1W-stones, max. 60 0,3W-stones Parallel-Schaltung, parallel switching	130 x 130 x 77 mm	103,-



## Qualitätssicherung

Eine Gewährleistung für eine langlebige Funktion unserer Lichtsteine gilt nur bei Verwendung der Original Top Light Zubehöreile (Transformator = spannungstabil und Verbinder = kapillarwirkungsresistent). Bei Verwendung von Zubehöreile anderer Hersteller erlischt jegliche Garantie.

Gezeigte Lichtstein-Farben sind ein Hinweis auf das optische Finish und keine Eigenschaftszusicherung. Für die Richtigkeit von technischen Angaben, sowie Farbabweichungen wird keine Gewähr übernommen. Alle Maßangaben sind unverbindlich und können geringfügige Abweichungen aufweisen. Technische Änderungen vorbehalten.

## Die Qualitätsmerkmale des Light Stone werden auch Sie überzeugen:

- Lange Brenndauer durch neueste LED-Technik
- 3 verschiedene Systeme: Basaltpflaster, Betonpflaster, Granitpflaster
- Versch.Standardgrößen: 6 Basalt-, 4 Beton-, 4 Granit-Größen
- Erdenbautauglich: Light Stone und hochwertiges Installationsmaterial nach Schutzklasse IP 68 und IP 58 kann ohne Spezialwerkzeug problemlos verlegt werden
- Grundkörper mineralstoffbefüllt, seitlicher Anprallschutz: Light Stone kann im Verbund mit anderem Pflaster verlegt werden
- Hoher optischer und haptischer Anspruch; Basalt mit natursteinartiger Topographie und Oberfläche, Betonfarben mit hochbeständiger Granulatbeschichtung, Granit in Naturoptik.
- Durch Rechteckformate mit unterschiedlichen Kantenlängen gute Einfassung in den Pflasterverbund
- Hervorragendes Preis-/Leistungsverhältnis durch langjährige Erfahrungen und Innovationskraft in der Kunstharzverarbeitung in eigener Manufaktur
- Lichtstabilisiert und schlagzäh
- Systemprodukt: Sortimentsausbau durch Zubehör und Wegeleuchten
- Sondergrößen und -ausführungen in Stückzahlen für Objektausstattungen wie Altstadt-pflaster oder Industriebau
- Rutschfestigkeitsklasse 3V (sehr hoher Haftreibungswert, Trittsicherheitswinkel über 35,1° mit hohem Schmutzverdrängungsraum)
- Keine Abstrahlung von UV-Licht
- Geringe Temperaturentwicklung am Leuchtmittel
- Auf ca. 40 m verlegbar ohne Spannungsverlust, 2-polig, 12V-DC, Parallel-Schaltung

## Quality assurance

A guarantee for a long-lasting function of our lightstones is only valid when original Top Light accessories are used (transformer = voltage stable and connector = capillary action resistant). The use of accessories from other manufacturers will void any warranty.

Shown Lightstone colors are an indication of the optical design and no confirmation of character. No responsibility is taken for the correctness of technical data and alterations of color. All dimensions are non-committal and can be subject to minor deviations. Technical changes are subject to alteration.

## Let the quality features of the Light Stone persuade you:

- Long lighting hours with new LED-technology.
- Three different systems: Basalt cobblestones, concrete cobblestones, granite cobblestones
- Different standard sizes: 6 basalt sizes, 4 concrete sizes, 4 granite sizes
- Suitable for subsurface fitting: Light Stone and high grade installation material according to protection category IP 68 and IP 58. Can be easily installed without specialty tools
- Base body filled with mineral compound, lateral impact protection: Light Stone can be installed together with other cobblestones
- High optical and haptic standard, basalt stone with virgin stone-like topography and surface, concrete colored with highly stable granules coating, granite in natural look
- Optimum integration in the cobblestone compound through rectangular formats with different edge lengths
- Extraordinary price-performance through our long-term experience in synthetic resin finish in our own factory
- Light stabilised and impact resistant
- System product: A steady expansion of our product line by accessories and pathlights
- Special sizes and designs in quantities for object furnishing like old town pavement or industrial construction
- Skid resistance category 3V (high friction value, slip resistance angle more than 35,1 with large dirt displacement space)
- No radiance of UV light
- Small temperature development
- Layable at 40 m without power loss, 2-pin, 12V-DC, parallel switching



# WARUM DIE LIGHT STONES VON TOP LIGHT?



Rutschfestigkeit und beste Integration in Bestandspflaster  
*Slip resistance and best integration into existing paving*

V3 Antrittschutz  
*V3 Kick-off protection*

Anprallschutz  
*Impact protection*

Individuelle Oberflächen-gestaltung möglich  
*Individual surface design*

Grundkörper aus Quartz-gußmasse für Stabilität  
*Base body of quartz casting compound for stability*

UV-farbstabiler Lichtkörper  
*UV color stable Light body*

- **Rutschfest:** Eine feinporige Topografie sorgt für Rutschfestigkeit und beste Integration in Bestandspflaster.
- **Lichtstabil:** Der Grundkörper aus Quartzgußmasse erhöht trotz UV-Strahlung seine Farbe.
- **Schlagzäh:** Der Grundkörper aus Quartzgußmasse sorgt für extreme Stabilität.
- **Befahrbar:** V3 Antrittschutzkante und Aufprallschutz garantieren nicht nur Begehrbarkeit, sondern halten auch dem Gewicht von Fahrzeugen stand.
- **IP68:** Das original Top Light Zubehör dichtet komplett gegen Nässe ab und bietet so maximale Sicherheit.
- **Made in Germany:** Die Fertigung im Werk ermöglicht auch eine individuelle Oberflächengestaltung.
- **Ökologisch verträglich:** Das Naturprodukt als Grundmaterial belastet auch nachhaltig nicht die Umwelt.

- **Non-slip:** A fine-pored topography ensures slip resistance and best integration into existing pavement.
- **Light-stable:** The base body made of quartz casting maintains its color despite UV radiation.
- **Impact-resistant:** The base body made of quartz casting compound ensures extreme stability.
- **Passable:** V3 protective edge and impact protection not only guarantee accessibility, but also withstand the weight of vehicles.
- **IP68:** The original Top Light accessories completely seal against moisture and thus offer maximum safety.
- **Made in Germany:** Production in the factory also enables individual surface design.
- **Ecologically compatible:** The natural product as a basic material does not have a lasting impact on the environment.

# Ausgezeichnete Leuchten in bestem Design




PLUS X AWARD  
2023/2024



PLUS X AWARD  
2021/2022




GERMAN DESIGN  
AWARD 2022



german  
brand  
award  
'21  
special  
  
GERMAN BRAND AWARD  
PRODUCT BRAND OF THE YEAR  
2021



german  
brand  
award  
'21  
special  
  
GERMAN BRAND AWARD  
EXCELLENT BRANDS LIGHTING  
2021



german  
brand  
award  
'20  
special  
  
GERMAN BRAND  
AWARD 2020



licht + concept  
lieferant  
des jahres  
2020



GERMAN  
DESIGN  
AWARD  
SPECIAL  
2019



PLUS X AWARD  
2018



Home&TrendAward  
Trendprodukt  
des Jahres  
2017/18  
ausgezeichnet für:  
✓ Funktionalität  
✓ Produktnutzen ✓ Design  
✓ Materialbeschaffenheit



PLUS X AWARD  
2017/2018



PLUS X AWARD  
2016/2017



licht + concept  
lieferant  
des jahres  
2016



PLUS X AWARD  
2016/2017




PLUS X AWARD  
2015/2016



PUK LED  
INDUSTRIE  
PREIS 2015  
BEST OF

# Kataloge Catalogs



Art.-Nr. 10-100 DIN-A4 494 Seiten



Art.-Nr. 10-622 DIN-A4 52 Seiten



Art.-Nr. 10-169 DIN-A4 182 Seiten



Art.-Nr. 10-229 DIN-A4 104 Seiten



Art.-Nr. 10-620 DIN-A4 24 Seiten




Art.-Nr. 10-102 DIN-A5 100 Seiten



Art.-Nr. 10-700 DIN-A4 32 Seiten



Art.-Nr. OO-10-100 116 Seiten




Art.-Nr. OO-10-110 DIN-A4 40 Seiten



**Bestellung/Order:**  
Katalog-Bestellung  
und Blätterkatalog  
über diesen QR-  
Code.

Catalog order and flip catalog  
via this QR code.



Art.-Nr. 10-168 April 2024

Design by<sup>®</sup>



*Rolf Ziel*

Follow us:



**Top Light GmH & Co. KG**

Industriezentrum 100  
32139 Spenge

fon +49 (0) 52 25 . 8 63 12 - 0

fax +49 (0) 52 25 . 8 63 12 - 10

[www.top-light.de](http://www.top-light.de)

[brief@top-light.de](mailto:brief@top-light.de)



# OUTDOOR ILLUMINATION

Part II

EDITION  
**2024/25**



# WELCOME TO OUR **PRODUCT CATALOG** 2024/25

## **Outdoorleuchten**

























Zahlreiche Outdoorleuchten für den gewerblichen und privaten Bereich finden Sie in unserem Orange One Katalog und in unserer Top Light "Outdoor Collection" als Wendekatalog. Freuen Sie sich auf eine Auswahl schöner & zeitloser Leuchten.

# INHALTSVERZEICHNIS

## OUTDOOR

01. Steh- und Tischleuchten	004 - 015
02. Wandleuchten	016 - 035
03. Deckenleuchten	036 - 041
04. Einbauleuchten	042 - 047
05. Boden Steckstrahler	048 - 051
06. Pollerleuchten	052 - 057

## ICON LEGENDE

 LED Leuchte mit LED Leuchtmittel.	 Abstrahlwinkel Die Grad Zahl steht in der Mitte des Icons.	 Ausschnittsmaße Angabe der Ausschnittsmaße in mm.
 E27 Fassung Leuchte mit E27 Fassung.	 Schwenkbar nach Links / Rechts Die Grad Zahl steht oberhalb des Icons.	 Energieklasse A Leuchte mit der Energieklasse A.
 G9 Fassung Leuchte mit G9 Fassung.	 Schwenkbar nach Oben / Unten Die Grad Zahl steht neben des Icons.	 Energieklasse B Leuchte mit der Energieklasse B.
 GU10 Fassung Leuchte mit GU10 Fassung.	 Dimmbar Diese Leuchte ist Dimmbar.	 Energieklasse C Leuchte mit der Energieklasse C.
 AR111 Fassung Leuchte mit AR111 Fassung.	 IP20 Keinen Schutz gegen Wasser, aber gegen feste Objekte von mehr als 12,5mm Durchmesser.	 Energieklasse D Leuchte mit der Energieklasse D.
 Schutzklasse I Leuchte mit Schutzleiteranschluss.	 IP44 Eindringen von festen Fremdkörpern mit einer Größe über 1mm und vor allseitigem Spritzwasser geschützt.	 Energieklasse E Leuchte mit der Energieklasse E.
 Schutzklasse II Leuchte mit einer zusätzlichen oder verstärkten Schutzisolierung.	 IP65 Vollständigen Berührungsschutz. Staub kann nicht eindringen und es ist gegen Strahlwasser geschützt.	 Energieklasse F Leuchte mit der Energieklasse F.
 Schutzklasse III Leuchte im Niedervoltbereich.	 IP67 Staubdicht und ist Wasser für einen kurzen Zeitraum geschützt.	 Energieklasse G Leuchte mit der Energieklasse G.

In diesem Katalog gezeigte Farben sind ein Hinweis auf das optische Finish und keine Eigenschaftszusicherung. Für die Richtigkeit von technischen Angaben, sowie Farbabweichungen wird keine Gewähr übernommen. Alle Maßangaben sind unverbindlich und können geringfügige Abweichungen aufweisen. Technische Änderungen vorbehalten.



Go 3 in 1

# STEH- & TISCHLEUCHTEN

---



**GO 3 in 1** 7  
LED AKKU-STEHLEUCHTE



**GO LONG** 9  
LED AKKU-STEHLEUCHTE



**GO ONE** 11  
LED AKKU-TISCHLEUCHTE



**GO MINI** 11  
LED AKKU-TISCHLEUCHTE



**GO SPACE** 13  
LED AKKU-TISCHLEUCHTE




**GO GLOBE** 13  
LED AKKU-TISCHLEUCHTE



**GO PLISSEE** 15  
LED AKKU-TISCHLEUCHTE



**GO ART PLISSEE** 15  
LED AKKU-TISCHLEUCHTE



Go 3 in 1


# GO 3 in 1

Die Go 3 in 1 LED Akkuleuchte macht ihrem Namen alle Ehre. Durch umstecken der verschiedenen Stangenelementen lassen sich im Nu verschiedene Leuchten-Größen generieren. Mit dem USB-C Anschluss am Kopf ist die Leuchte nach 6 Stunden Ladezeit wieder voll einsatzfähig und lässt sich überallhin mitnehmen. Egal ob drinnen oder draußen.


The Go 3 in 1 LED rechargeable lamp lives up to its name. By simply changing the different pole elements, you can create various lamp sizes in no time. With the USB-C port on the head, the lamp is fully operational again after 6 hours of charging and can be taken anywhere, indoors or outdoors.



black



white



anthracite

#### Technische Merkmale:

Leuchtentyp: LED (inkl. 1,2m USB-C Ladekabel)  
 Material: pulverbeschichtetes Aluminium  
 Dimmbar: Ja (stufenlos)  
 up & down light  
 Power Input: DC 5V / 6W (USB-C)  
 Akku: 3200mAh  
 Ladezeit: 7 Stunden  
 Akkulaufzeit: 10 - 15 Stunden  
 B/T/H in mm: 280 x 280 x 690 - 1500

#### Technical Features:

Light Type: LED (incl. 1,2m USB-C Ladekabel)  
 Material: Powdercoated Aluminium  
 Dimmable: Yes (stepless)  
 up & down light  
 Power Input: DC 5V / 6W (USB-C)  
 Battery: 3200mAh  
 Charging Time: 7 h  
 Battery Life: 10 - 15 h  
 w/d/h in mm: 280 x 280 x 690 - 1500

GO 3 IN 1 LED ~2.800k, 6W, ~1.200lm	H x B in mm h x w in mm	Ausführung design	Preis € price € *
07-07001-0401-06-D	1500 x 280	black matt	319,-
07-07001-0401-07-D	1500 x 280	white matt	319,-
07-07001-0401-23-D	1500 x 280	anthracite matt	319,-



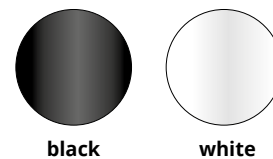


Go Long

# GO Long

Die Go Long ist eine elegante Stehleuchte, die auch draußen verwendet werden kann. Mit Up- und Downlight und einer robusten matten Oberfläche ist sie sowohl funktional als auch stilvoll. Beleuchten Sie Ihren Raum mit dieser schönen Leuchte, die perfekt für den Innen- und Außenbereich geeignet ist.

The Go Long is an elegant floor lamp that can also be used outdoors. With up & downlight and a durable matte finish, it is both functional and stylish. Illuminate your space with this beautiful lamp, which is perfect for indoor and outdoor settings.



#### Technische Merkmale:

Leuchtentyp: LED (inkl. USB-C Ladekabel)  
 Material: pulverbeschichtetes Aluminium  
 Dimmbar: Ja (stufenlos)  
 up & down light  
 Power Input: DC 5V / 2,2W (USB-C)  
 Akku: 5200mAH  
 Ladezeit: 3 Stunden  
 Akkulaufzeit: min. 12 Stunden  
 B/T/H in mm: 180 x 180 x 1200

#### Technical Features:

Light Type: LED (incl. USB-C Ladekabel)  
 Material: Powdercoated Aluminium  
 Dimmable: Yes (stepless)  
 up & down light  
 Power Input: DC 5V / 2,2W (USB-C)  
 Battery: 5200mAH  
 Charging Time: 3 h  
 Battery Life: min. 12 h  
 w/d/h in mm: 180 x 180 x 1200

GO LONG LED ~3.000k, 3,5W, ~200lm	HxB in mm h x w in mm	Ausführung design	Preis € price € *
07-07005-06-D	1200 x 180	black matt	119,-
07-07005-07-D	1200 x 180	white matt	119,-





Go One



Go One




Go Mini

# GO ONE & GO MINI

Die Akkuleuchten Go One und Go Mini eignen sich perfekt für drinnen und draußen. Mit klassischem Schirm und leistungsstarken Akkus sorgen sie für eine lange und zuverlässige Beleuchtung. Die kompakten Größen machen sie einfach zu transportieren und zu positionieren, wo immer Sie sie brauchen. Wählen Sie aus drei verschiedenen Farben, um eine einzigartige Atmosphäre zu schaffen.

The Go One and Go Mini rechargeable lamps are perfect for both indoor and outdoor use. With a classic shade and powerful batteries, they provide long-lasting and reliable lighting. Their compact sizes make them easy to transport and position wherever you need them. Choose from three different colors to create a unique atmosphere.



GO ONE LED ~3.000k, 2,2W, ~169lm	H x B in mm h x w in mm	Ausführung design	Preis € price € *
07-07001-0101-06-D	355 x 113	black matt	99,-
07-07001-0101-07-D	355 x 113	white matt	99,-
07-07001-0101-04-D	355 x 113	gold matt	99,-




#### Technische Merkmale GO ONE:

Leuchtentyp:	LED (inkl. USB-C Ladekabel)
Material:	pulverbeschichtetes Aluminium
Dimmbar:	Ja (stufenlos) up & down light
Power Input:	DC 5V / 2,2W (USB-C)
Akku:	5200mAH
Ladezeit:	3 Stunden
Akkulaufzeit:	10 - 48 Stunden
B/T/H in mm:	113 x 113 x 355

#### Technical Features GO ONE:

Light Type:	LED (incl. USB-C Ladekabel)
Material:	Powdercated Aluminium
Dimmable:	Yes (stepless) up & down light
Power Input:	DC 5V / 2,2W (USB-C)
Battery:	5200mAH
Charging Time:	3 h
Battery Life:	10 - 48 h
w/d/h in mm:	113 x 113 x 355



GO MINI LED ~2.700k, 3,5W, ~190lm	H x B in mm h x w in mm	Ausführung design	Preis € price € *
07-07001-0301-06-D	250 x 115	black matt	106,-
07-07001-0301-07-D	250 x 115	white matt	106,-
07-07001-0301-23-D	250 x 115	anthracite matt	106,-


#### Technische Merkmale GO MINI:

Leuchtentyp:	LED (inkl. USB-C Ladekabel)
Material:	pulverbeschichtetes Aluminium
Dimmbar:	Ja (stufenlos) up & down light
Power Input:	DC 5V / 3,5W (USB-C)
Akku:	5000mAH
Ladezeit:	4 Stunden
Akkulaufzeit:	10 - 20 Stunden
B/T/H in mm:	115 x 115 x 250

#### Technical Features GO MINI:

Light Type:	LED (incl. USB-C Ladekabel)
Material:	Powdercated Aluminium
Dimmable:	Yes (stepless) up & down light
Power Input:	DC 5V / 3,5W (USB-C)
Battery:	5000mAH
Charging Time:	4 h
Battery Life:	10 - 20 h
w/d/h in mm:	115 x 115 x 250





# GO SPACE & GO GLOBE

Die Go Space Akkuleuchte besticht durch ihre ergonomische Form. Das rundumlaufende Lichtband zaubert indirektes Ambientelicht. Die schwarzmatte LED Akkuleuchte Go Globe ist eine vielseitige Tischleuchte, die in 130 oder 350 mm Höhe erhältlich ist. Mit einem CRI von mindestens 90 liefert sie leistungsstarkes und natürliches Licht.

The Go Space rechargeable lamp impresses with its ergonomic design. The wraparound light strip creates indirect ambient light. The black-matte LED rechargeable lamp Go Globe is a versatile table lamp available in 130 or 350 mm height. With a CRI of at least 90, it delivers powerful and natural light.



GO SPACE LED ~3.000k, 2W, ~166lm	H x B in mm h x w in mm	Ausführung design	Preis € price € *
<b>07-07003-06-D</b>	260 x 135	black matt	<b>99,-</b>
<b>07-07003-07-D</b>	260 x 135	white matt	<b>99,-</b>

#### Technische Merkmale GO SPACE:

Leuchtentyp:	LED (inkl. USB-C Ladekabel)
Material:	pulverbeschichtetes Aluminium
Dimmbar:	Ja (stufenlos) down light
Power Input:	DC 5V / 2W (USB-C)
Akku:	2 x 2200mAH
Ladezeit:	5 Stunden
Akkulaufzeit:	10 - 120 Stunden
B/T/H in mm:	135 x 135 x 260

#### Technical Features SPACE:


Light Type:	LED (incl. USB-C Ladekabel)
Material:	Powdercoated Aluminium
Dimmable:	Yes (stepless) down light
Power Input:	DC 5V / 2W (USB-C)
Battery:	2 x 2200mAH
Charging Time:	5 h
Battery Life:	10 - 120 h
w/d/h in mm:	135 x 135 x 260

#### Technische Merkmale GO GLOBE:

Leuchtentyp:	LED (inkl. USB-C Ladekabel)
Material:	pulverbeschichtetes Aluminium
Dimmbar:	Ja (stufenlos) spot light
Power Input:	DC 5V / 2W (USB-C)
Akku:	2600mAH/Li-Ion 3,7V
Ladezeit:	3 Stunden
Akkulaufzeit:	6 - 70 Stunden
Abstrahlwinkel:	±95°
B/T/H in mm:	135 x 135 x 260

#### Technical Features GO GLOBE:

Light Type:	LED (incl. USB-C Ladekabel)
Material:	Powdercoated Aluminium
Dimmable:	Yes (stepless) spot light
Power Input:	DC 5V / 2W (USB-C)
Battery:	2600mAH/Li-Ion 3,7V
Charging Time:	3 h
Battery Life:	6 - 70 h
Abstrahlwinkel:	±95°
w/d/h in mm:	135 x 135 x 260



**black**



GO GLOBE LED ~3.000k, 5V=1A, ~150lm	H x B in mm h x w in mm Ø 102	Ausführung design	Preis € price € *
<b>SPOT</b> <b>07-07016-06-D</b>	130 x 130	black matt	<b>119,-</b>
<b>TABLE</b> <b>07-07026-06-D</b>	350 x 140	black matt	<b>129,-</b>





Go Plissee




Go Art Plissee

# GO PLISSEE & GO ART PLISSEE

Die Go Plissee bietet zwei moderne und stilvolle Varianten für Ihre Tischdekoration. Wählen Sie zwischen der Up & Downlight (Art Plissee) oder der Downlight Version mit klassischem Plissee-Schirm in hochwertigem Finish. Das elegante Design dieser Plissees verleiht jedem Esserlebnis eine Note von Klasse. Genießen Sie die sanfte und warme Atmosphäre, die die Go Plissee schafft.

The Go Plissee offers two modern and stylish variants for your table setting. Choose between the up & downlight (Art Plissee) or the downlight version with classic pleated shade in high quality finish. The elegant design of these plissees will add a touch of class to any dining experience. Enjoy the soft and warm ambiance created by the Go Plissee.



GO PLISSEE ~3.000k, 2W, ~220lm	H x B in mm h x w in mm	Ausführung design	Preis € price € *
<b>07-07004-06-D</b>	380 x 135	black matt	<b>109,-</b>
<b>07-07004-07-D</b>	380 x 135	white matt	<b>109,-</b>

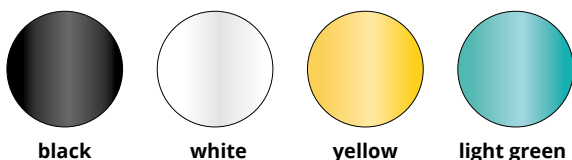


#### Technische Merkmale GO PLISSEE:

Leuchtentyp: LED (inkl. USB-C Ladekabel)  
 Material: pulverbeschichtetes Aluminium  
 Dimmbar: Ja (stufenlos)  
 down light  
 Power Input: DC 5V / 2W (USB-C)  
 Akku: 2600mAH  
 Ladezeit: 3 Stunden  
 Akkulaufzeit: 6 - 70 Stunden  
 B/T/H in mm: 135 x 135 x 380

#### Technical Features GO PLISSEE:

Light Type: LED (incl. USB-C Ladekabel)  
 Material: Powdercoated Aluminium  
 Dimmable: Yes (stepless)  
 down light  
 Power Input: DC 5V / 2W (USB-C)  
 Battery: 2600mAH  
 Charging Time: 3 h  
 Battery Life: 6 - 70 h  
 w/d/h in mm: 135 x 135 x 380



GO ART PLISSEE ~2.700k, 3,5W, ~190lm	H x B in mm h x w in mm	Ausführung design	Preis € price € *
<b>07-07001-0201-06-D</b>	385 x 110	black matt	<b>109,-</b>
<b>07-07001-0201-07-D</b>	385 x 110	white matt	<b>109,-</b>
<b>07-07001-0201-08-D</b>	385 x 110	yellow	<b>109,-</b>
<b>07-07001-0201-09-D</b>	385 x 110	light green	<b>109,-</b>




#### Technische Merkmale GO ART PLISSEE:

Leuchtentyp: LED (inkl. USB-C Ladekabel)  
 Material: pulverbeschichtetes Aluminium  
 Dimmbar: Ja (stufenlos)  
 up & down light  
 Power Input: DC 5V / 3,5W (USB-C)  
 Akku: 5000mAH  
 Ladezeit: 4 Stunden  
 Akkulaufzeit: 10 - 20 Stunden  
 B/T/H in mm: 110 x 110 x 385

#### Technical Features GO ART PLISSEE:

Light Type: LED (incl. USB-C Ladekabel)  
 Material: Powdercoated Aluminium  
 Dimmable: Yes (stepless)  
 up & down light  
 Power Input: DC 5V / 3,5W (USB-C)  
 Battery: 5000mAH  
 Charging Time: 4 h  
 Battery Life: 9 - 18 h  
 w/d/h in mm: 110 x 110 x 385





Lee

# WANDLEUCHTEN

---



**PRATO** 21  
UP & DOWNLIGHT 90



**PRATO** 21  
RAYLIGHT



**PRATO** 21  
UP & DOWNLIGHT 60



**COLFA** 21  
SCHWARZ, WEISS & ANTHRAZIT



**MONROA** 23  
DOWNLIGHT



**ODELL** 23  
UP & DOWNLIGHT



**SHELBY** 23  
DOWNLIGHT



**MONONA** 25  
DOWNLIGHT



**MONONA** 25  
UP & DOWNLIGHT



**BELOI** 25  
DOWNLIGHT



**BELOI** 25  
UP & DOWNLIGHT



**MAGARI** 27  
DOWNLIGHT



**MAGARI** 27  
UP & DOWNLIGHT



**MAGARI II** 27  
DOWNLIGHT



**MAGARI II** 27  
UP & DOWNLIGHT



**MONTELLLO** 29  
SMALL & BIG



**BLAIR** 29  
LONG & SHORT



**DAUDA** 29  
ONE LIGHT



**GONA** 31  
OHNE KAPPE



**GONA** 31  
MIT KAPPE



**BUNA** 31  
OHNE KAPPE



**BUNA** 31  
MIT KAPPE



**MILO** 33  
SCHWARZ & WEISS



**LINCON** 33  
ONELIGHT




**AVON** 33  
ONELIGHT



**KANE** 35  
SCHWARZ & WEISS



**LEE** 35  
IP & DOWNLIGHT






Prato




Colfa

# PRATO & COLFA



Abstrahlwinkel 60° Beam angle 60°






Abstrahlwinkel 90° Beam angle 90°





Abstrahlwinkel 90° Beam angle 90°

PRATO ~3.000k, 6W, ~500lm, CRI 90	H x B in mm h x w in mm	Farbe color	Ausführung design	Preis € price € *
<b>02-06010-0702-06</b>	130 x 130	black	up & downlight 60°	<b>189,-</b>
<b>02-06010-0502-06</b>	130 x 130	black	up & downlight 90°	<b>189,-</b>
<b>02-06010-0602-06</b>	130 x 130	black	raylight	<b>189,-</b>



COLFA ~3.000k, 6W, ~600lm, CRI 80	H x B in mm h x w in mm	Farbe color	Preis € price € *
<b>02-06086-0102-06</b>	100 x 100	black	<b>99,-</b>
<b>02-06086-0202-07</b>	100 x 100	white	<b>99,-</b>
<b>02-06086-0102-08</b>	100 x 100	anthracite	<b>99,-</b>



Abstrahlwinkel verstellbar (10° - 90°)  
 Beam angle adjustable (10° - 90°)

Aluminiumgehäuse, lackiert  
 Aluminum body, painted



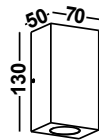


Odell






Shelby

# MONORA, ODELL & SHELBY




Aluminiumgehäuse, lackiert  
Aluminum body, painted


Monora: **IP65**  
Odell & Shelby: **IP44**

MONORA	H x B h x w in mm	Farbe color	Ausführung design	Preis € price € *
~2.700k, 6W, ~480lm, CRI 80	130 x 70	black	up & downlight	<b>149,-</b>



Abstrahlwinkel 20° Beam angle 20°



ODELL	H x B h x w in mm	Farbe color	Ausführung design	Preis € price € *
~2.700k, 6W, ~480lm, CRI 80	150 x 95	black	up & downlight	<b>59,-</b>

SHELBY	H x B in mm h x w in mm	Farbe color	Ausführung design	Preis € price € *
~3.000k, 9W, ~1.600lm, CRI 80	140 x 250	black	downlight	<b>99,-</b>

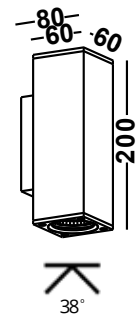
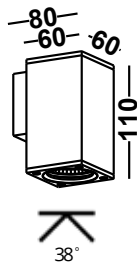


Monona

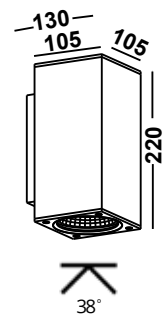
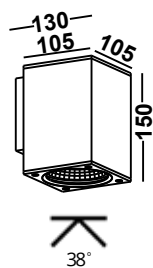


Beloi

# MONONA & BELOI



MONONA	H x B h x w in mm	Farbe color	Ausführung design	Preis € price € *
~3.000k, 6W/12W, ~430lm/860lm, CRI 90				
<b>02-06084-0102-06</b>	110 x 60	black	downlight	<b>119,-</b>
<b>02-06084-0202-06</b>	200 x 60	black	up & downlight	<b>189,-</b>



BELOI	H x B h x w in mm	Farbe color	Ausführung design	Preis € price € *
~3.000k, 12W/24W, ~900lm/1800lm, CRI 90				
<b>02-06085-0102-06</b>	150 x 105	black	downlight	<b>269,-</b>
<b>02-06085-0202-06</b>	220 x 105	black	up & downlight	<b>349,-</b>



Aluminiumgehäuse, lackiert  
 Aluminum body, painted



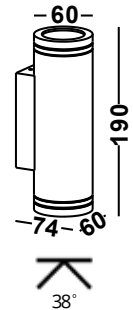
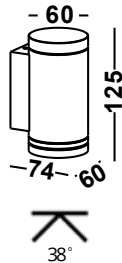


Magari up & down light

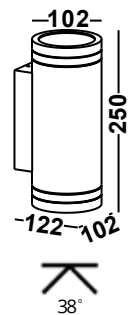
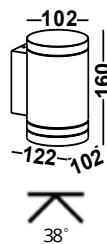


Magari II down light

# MAGARI & MAGARI II



MAGARI	H x B h x w in mm	Farbe color	Ausführung design	Preis € price € *
~3.000k, 6W/12W, ~430lm/860lm; CRI 90				
<b>02-06078-0102-06</b>	125 x 60	black	down light	<b>109,-</b>
<b>02-06078-0202-06</b>	190 x 60	black	up & down light	<b>149,-</b>



MAGARI II	H x B h x w in mm	Farbe color	Ausführung design	Preis € price € *
~3.000k, 12W/24W, ~900lm/1800lm; CRI 90				
<b>02-06080-0102-06</b>	160 x 102	black	down light	<b>189,-</b>
<b>02-06080-0202-06</b>	250 x 102	black	up & down light	<b>269,-</b>



Aluminiumgehäuse, lackiert  
Aluminum body, painted





Montello small



Blair long

# MONTELLO, BLAIR & DAUDA



MONTELLO	H x B h x w in mm	Farbe color	Ausführung design	Preis € price € *
~3.000k, 5W, ~430lm, CRI 90				
<b>02-06092-0102-06</b>	300 x 60	black	small	<b>179,-</b>
<b>02-06092-0202-06</b>	330 x 102	black	big	<b>229,-</b>



DAUDA black	H x B h x w in mm	Preis € price € *
~3.000k, 3W, ~120lm, CRI 80		
<b>02-06077-0102-06</b>	325 x 100	<b>119,-</b>



BLAIR	H x B h x w in mm	Farbe color	Ausführung design	Preis € price € *
~3.000k, 12W/18W, ~860lm/1.600lm, CRI 90				
<b>02-06088-0102-06</b>	420 x 60	black	long	<b>229,-</b>
<b>02-06088-0302-06</b>	280 x 102	black	short	<b>249,-</b>



Aluminiumgehäuse, lackiert  
 Aluminum body, painted



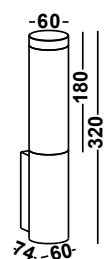
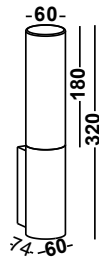


Gona mit Kappe

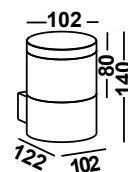
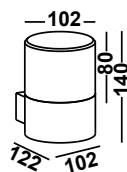


Buna ohne Kappe


# GONA & BUNA



GONA	H x B h x w in mm	Farbe color	Ausführung design	Preis € price € *
~3.000k, 6W, ~430lm, CRI 90				
<b>02-06073-0102-06</b>	320 x 60	black	ohne Kappe	<b>159,-</b>
<b>02-06073-0202-06</b>	320 x 60	black	mit Kappe	<b>179,-</b>




BUNA	H x B h x w in mm	Farbe color	Ausführung design	Preis € price € *
~3.000k, 9W, ~800lm, CRI 90				
<b>02-06074-0102-06</b>	140 x 102	black	ohne Kappe	<b>199,-</b>
<b>02-06074-0202-06</b>	140 x 102	black	mit Kappe	<b>229,-</b>



Aluminiumgehäuse, lackiert  
 Aluminum body, painted






# MILO, LINCON & AVON



MILO	H x B x T h x w x d in mm	Farbe color	Preis € price € *
~2.700k, 12W, ~960lm, CRI 80			
<b>12-04001-0100-06</b>	85 x 160 x 35	black	<b>79,-</b>
<b>12-04001-0100-07</b>	85 x 160 x 35	white	<b>79,-</b>



black



white




1.) Lincon



2.) Avon

LINCON & AVON	H x B x T h x w x d in mm	Farbe color	Preis € price € *
~2.700k, 9W, ~720lm, CRI 80			
<b>1.) 12-04007-0100-06</b>	120 x 120 x 65	black	<b>79,-</b>
<b>2.) 12-04008-0100-06</b>	120 x 120 x 65	black	<b>79,-</b>




black

Aluminiumgehäuse, lackiert  
Aluminum body, painted





Kane




Lee & Remer small


# KANE & LEE



KANE	H x B x T h x w x d in mm	Farbe color	Preis € price € *
~2.700k, 12W, ~960lm, CRI 80			
<b>12-04003-0100-06</b>	100 x 100 x 100	black	<b>89,-</b>
<b>12-04003-0100-07</b>	100 x 100 x 100	white	<b>89,-</b>



black



white







LEE	H x B x T h x w x d in mm	Farbe color	Preis € price € *
up & downlight ~3.000k, 20W, ~1600lm, CRI 80			
<b>12-04002-0100-06</b>	90 x 100 x 100	black	<b>99,-</b>



black

Aluminiumgehäuse, lackiert  
 Aluminum body, painted



Lee

# DECKENLEUCHTEN

---



**NUBAR** 39  
SMALL



**NUBAR** 39  
BIG



**REMER** 39  
SMALL



**REMER** 39  
BIG



**WENJA** 41  
SMALL



**WENJA** 41  
BIG



**STILO** 41  
BLACK




**STILO** 41  
WHITE



**CARNVA** 41



xx

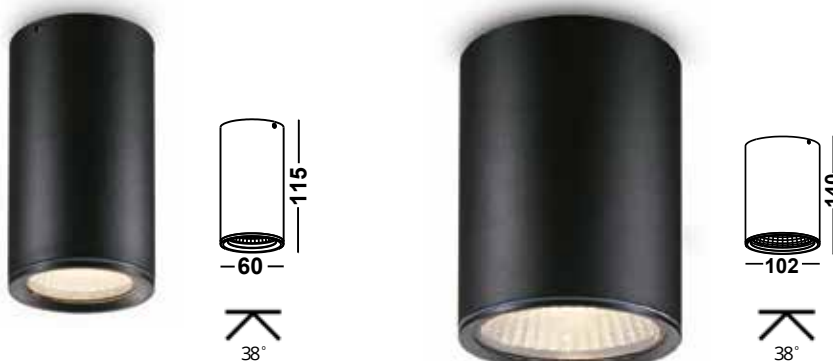


Lee & Remer small

# NUBAR & REMER



NUBAR small & big ~3.000k, 5W/12W, ~430lm/900lm, CRI 90	H x B x T h x w x d in mm	Farbe color	Preis € price € *
<b>03-06061-06</b>	120 x 60 x 60	black	<b>109,-</b>
<b>03-06062-06</b>	145 x 105 x 105	black	<b>198,-</b>



REMER small & big ~2.700k, 5W/12W, ~430lm/900lm, CRI 90	H x B x T h x w x d in mm	Farbe color	Preis € price € *
<b>03-06069-0102-06</b>	115 x 60 x 60	black	<b>99,-</b>
<b>03-06069-0202-06</b>	140 x 102 x 102	black	<b>159,-</b>



Aluminiumgehäuse, lackiert  
 Aluminum body, painted





XX



XXX

# WENJA, CARNVA & STILO



WENJA small & big ~3.000k, 12W/20W, ~1.200lm/2.000lm, CRI 80	HxBxT h x w x d in mm	Farbe color	Preis € price € *
<b>03-06081-06</b>	118 x 102 x 102	black	<b>119,-</b>
<b>03-06082-06</b>	118 x 150 x 150	black	<b>173,-</b>

CARNVA ~3.000k, 5W, ~430lm, CRI 80	HxBxT h x w x d in mm	Farbe color	Preis € price € *
<b>03-06090</b>	170 x 125 x 125	black	<b>169,-</b>



black




black



STILO ~3.000k, 10W ~1.000lm, CRI 80	HxBxT h x w x d in mm	Farbe color	Preis € price € *
<b>03-06101-06</b>	85 x 150 x 150	black	<b>149,-</b>
<b>03-06101-07</b>	85 x 150 x 150	white	<b>149,-</b>




black



white

Aluminiumgehäuse, lackiert  
Aluminum body, painted





Loretta IN12

# EINBAULEUCHTEN

---



**HEPA** 45  
UP & DOWNLIGHT



**HEPA** 45  
QUADRO LIGHT



**LORETTA IN12** 45  
SMALL & MEDIUM & LARGE



**HOLYO IN12** 47  
100 - 240V & 12 / 24V





**BARUM IN12** 47  
100 - 240V & 12 / 24V



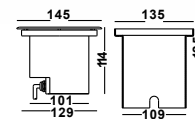
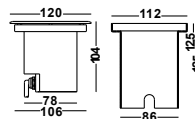
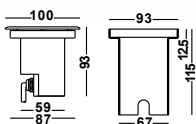
**LEMMON IN12** 47  
100 - 240V & 12 / 24V



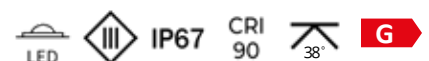
# HEPA & LORETTA IN12



HEPA	H x B x T h x w x d in mm	Design Design	Farbe color	Preis € price € *
~3.000k, 3W, ~120lm				
<b>13-06010-0202-03</b>	110 x 55 x 55	up & downlight	silver	<b>69,-</b>
<b>13-06010-0402-03</b>	110 x 55 x 55	quadro light	silver	<b>69,-</b>

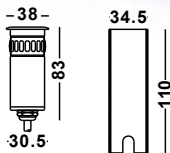


LORETTA IN12	H x B x T in mm h x w x d in mm	Design W & lm Design w & lm	Farbe color	Preis € price € *
~3.000k inkl. 12/24V IP67 Treiber				
<b>11-06009-0102-05</b>	115 x 100 x 100	small: 6W, 430lm	silver	<b>169,-</b>
<b>11-06009-0202-05</b>	125 x 120 x 120	medium: 9W, 800lm	silver	<b>209,-</b>
<b>11-06009-0302-05</b>	135 x 145 x 145	large: 12W, 900lm	silver	<b>239,-</b>

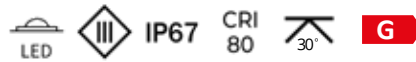




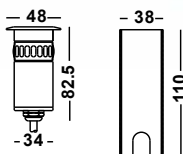
# HOLYO IN12, BRAUM IN12 & LEMMON IN12



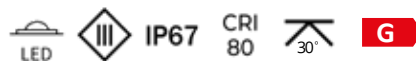
HOLYO IN12 ~3.000k, 1W, 70lm inkl. 12/24V IP67 Treiber	H x B x T h x w x d in mm	Farbe color	Preis € price € *
<b>11-06007-0102-05</b>	110 x 38 x 38	silver	<b>69,-</b>



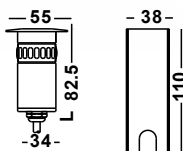
silver



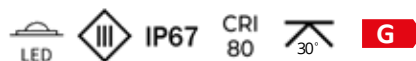
BRAUM IN12 ~3.000k, 3W, 120lm inkl. 12/24V IP67 Treiber	H x B x T h x w x d in mm	Farbe color	Preis € price € *
<b>11-06008-0102-05</b>	110 x 48 x 48	silver	<b>99,-</b>




silver



LEMMON IN12 ~3.000k, 3W, 120lm inkl. 12/24V IP67 Treiber	H x B x T h x w x d in mm	Farbe color	Preis € price € *
<b>11-06006-0102-03</b>	110 x 55 x 55	silver	<b>119,-</b>



silver



Pier small

# BODEN-STECKSTRAHLER

---



**PIER** 50  
EXTRA SMALL



**PIER** 50  
SMALL



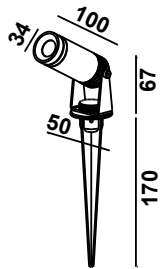
**PIER** 51  
MEDIUM



**PIER** 51  
LARGE

# PIER

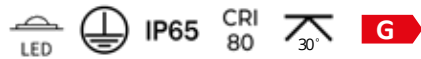
Qualitäts-Gartenstrahler IP65 inkl. 50cm Kabel zum Anschluß einer Outdoor-Verteilerdose. Alternativ kann auch ein externes, langes Kabel direkt an den Spot angeschlossen werden.



## PIER

### EXTRA SMALL

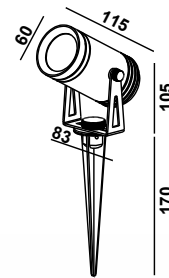

PIER EXTRA SMALL ~3.000k, 3W, 120lm	H x B x T h x w x d in mm	Farbe color	Preis € price € *
12-06003-0102-06	67 x 100 x 34	black	79,-

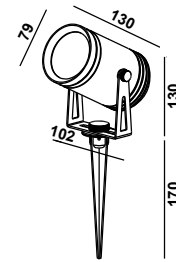


## PIER

### SMALL

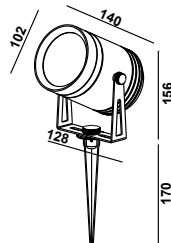

PIER SMALL ~3.000k, 6W, 500lm	H x B x T h x w x d in mm	Farbe color	Preis € price € *
12-06003-0202-06	115 x 115 x 60	black	109,-






### PIER MEDIUM


PIER MEDIUM ~3.000k, 9W, 800lm	H x B x T h x w x d in mm	Farbe color	Preis € price € *
<b>12-06003-0302-06</b>	79 x 130 x 130	black	<b>149,-</b>



### PIER LARGE

PIER LARGE ~3.000k, 12W, 900lm	H x B x T h x w x d in mm	Farbe color	Preis € price € *
<b>12-06003-0402-06</b>	156 x 140 x 102	black	<b>189,-</b>





Gowan

# POLLERLEUCHTEN

---



**FINLAY** 55  
SMALL & MEDIUM & LARGE



**GOWAN** 55  
DOWNLIGHT



**CORA** 57  
SMALL



**CORA** 57  
BIG



**DORA** 57  
SMALL & BIG



Finlay



Gowan

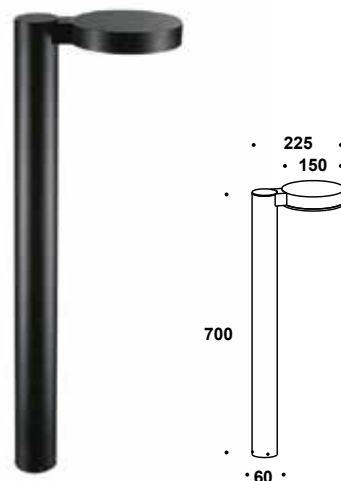
# FINLAY & GOWAN



FINLAY ~3.000k, 6W, 500lm inkl. 100-240V IP67 Treiber	H x B x T in mm h x w x d in mm	Design Design	Farbe color	Preis € price € *
<b>12-06006-0102-06</b>	450 x 60 x 60	small	black	<b>179,-</b>
<b>12-06006-0202-06</b>	650 x 60 x 60	medium	black	<b>229,-</b>
<b>12-06006-0302-06</b>	800 x 60 x 60	large	black	<b>249,-</b>

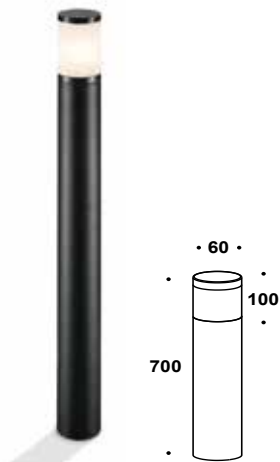


GOWAN ~3.000k, 10W, 1.000lm	H x B x T h x w x d in mm	Farbe color	Preis € price € *
<b>12-06011-0102-06</b>	700 x 150 x 225	black	<b>349,-</b>





# CORA & DORA



**CORA**  
SMALL



Artikelnummer: 12-06010-0152-06


Farbe: Schwarz

Kelvin: Leuchtmittel abhängig

Wattage: max. 50W

Lumen: Leuchtmittel abhängig

**279,00 EUR**



**CORA**  
BIG



Artikelnummer: 12-06010-0252-06

Farbe: Schwarz

Kelvin: Leuchtmittel abhängig

Wattage: max. 50W

Lumen: Leuchtmittel abhängig

**349,00 EUR**



**DORA**  
SMALL



Artikelnummer: 12-06012-0262-06

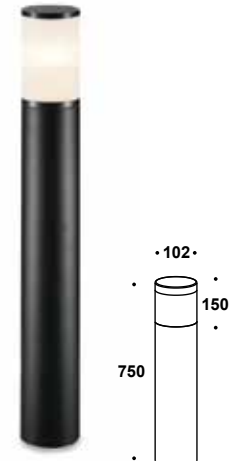
Farbe: Schwarz

Kelvin: Leuchtmittel abhängig

Wattage: max. 50W

Lumen: Leuchtmittel abhängig

**299,00 EUR**



**DORA**  
BIG



Artikelnummer: 12-06012-0362-06


Farbe: Schwarz

Kelvin: Leuchtmittel abhängig

Wattage: max. 50W

Lumen: Leuchtmittel abhängig

**399,00 EUR**



powered by Top Light GmbH & Co. KG  
Industriezentrum 100  
32139 Spenge

☎ +49 (0) 52 25 . 8 63 12 - 0  
☎ +49 (0) 52 25 . 8 63 12 - 10

[www.orange-one.de](http://www.orange-one.de)  
[brief@orange-one.de](mailto:brief@orange-one.de)

